

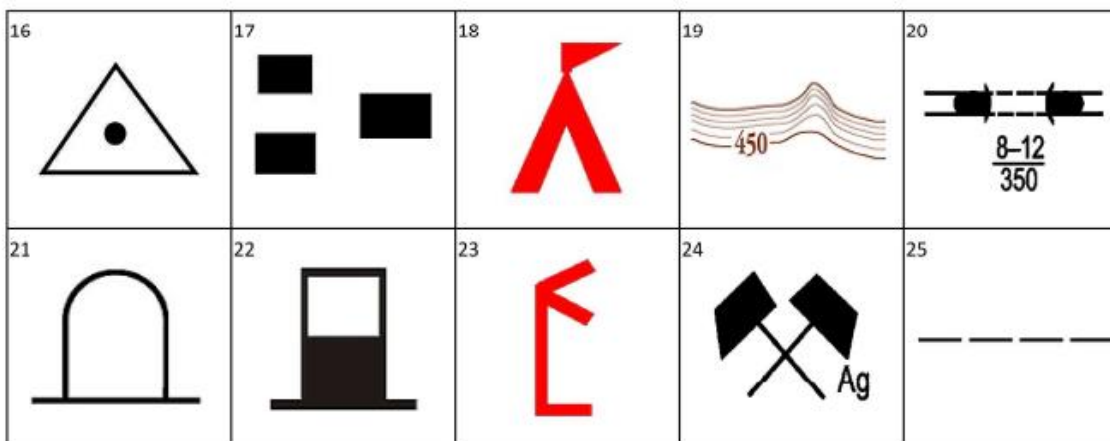
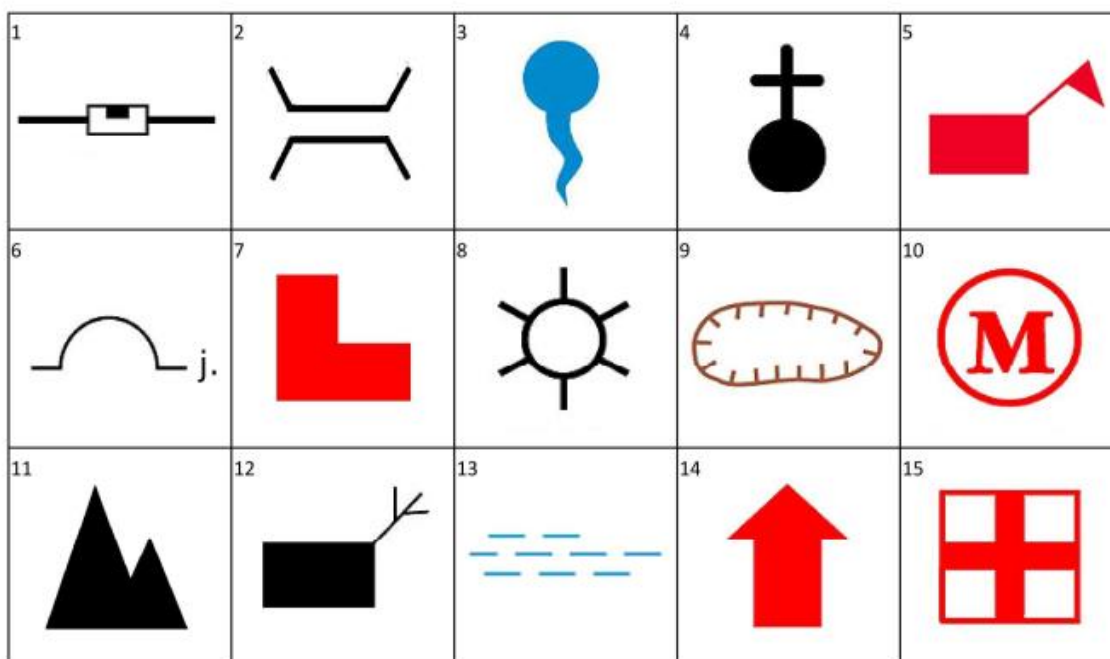
# Mapové značky

Na mapách najdeš spoustu značek. Je dobré vědět co která znamená, kdyby ses náhodou ztratil(a). Mladší žáci se učí prvních 15 značek, starší žáci i zbývajících 10.

## ZÁVOD POŽÁRNICKÉ VŠESTRANNOSTI

I

### TOPOGRAFICKÉ ZNAČKY



#### Názvy značek:

1. železniční stanice
2. most
3. pramen
4. kaple
5. restaurace
6. jeskyně
7. zřícenina
8. vodní mlýn
9. propast


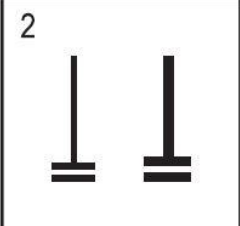
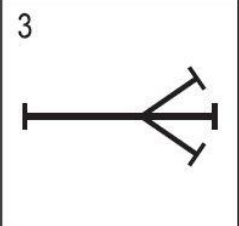

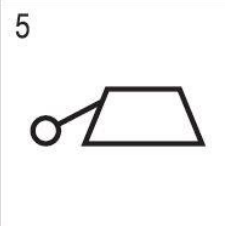
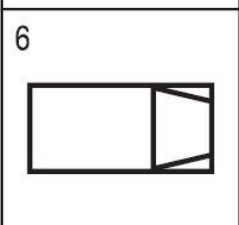
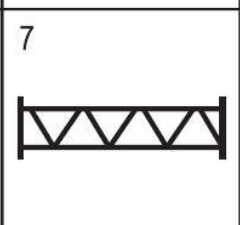
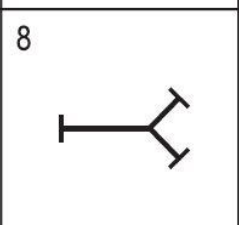
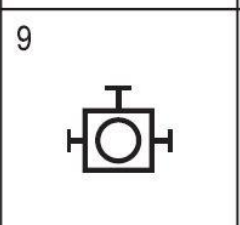

10. muzeum, galerie
11. osamělé skály
12. hájovna, myslivna
13. močál, bažina
14. hrad, zámek, tvrz
15. nemocnice
16. trigonometrický bod
17. samostatné budovy
18. veřejné tábořiště

19. vrstevnice
20. tunel
21. pomník
22. čerpací stanice
23. turistický rozcestník
24. šachta
25. lesní a polní cesta

# Značky hasičského nářadí

Měl bys poznat, co je co a vědět, jak to vypadá ve skutečnosti!

Mladším žákům stačí znát jen první řádek.

1 	2 	3 	4 	5 
6 	7 	8 	9 	10 

1. plnoprúdová proudnice C

2. hadice v kotouči

3. rozdělovač

4. ruční stříkačka  
(džberová stříkačka)

5. sací koš

6. požární automobil např. CAS 25

7. savice

8. sběrač

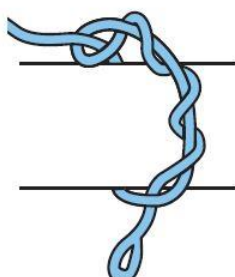
9. přetlakový ventil

10. přenosný agregát  
(např. požární stříkačka)


# Uzly

Tohle jsou ty základní uzly, které bys měl znát:


Tesařský uzel



Plochá spojka

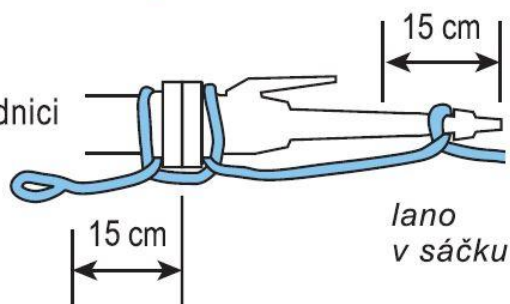


Lodní smyčka



Zkracovačka

Úvaz  
na proudnici



# Co se čím hasí?

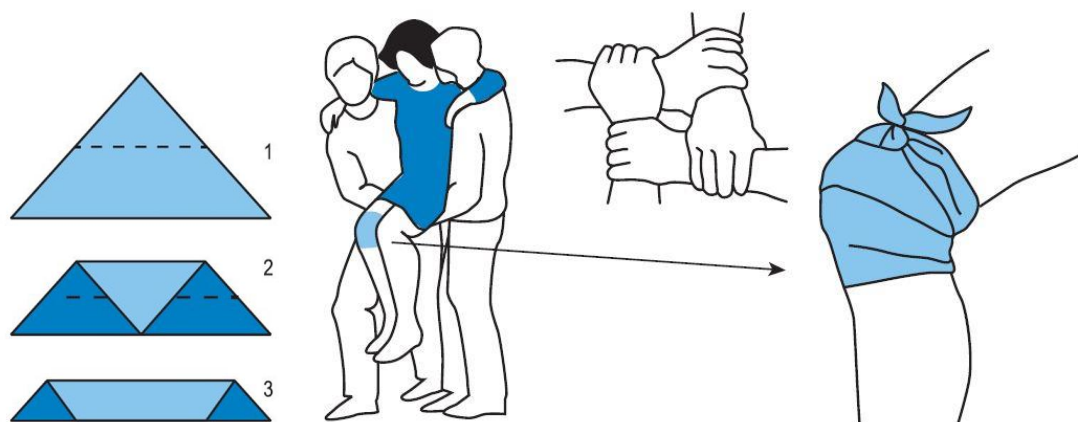
Máme několik druhů hasicích přístrojů. Každý je dobrý na hašení něčeho jiného:

Skupiny hořlavých látek	vhodné	nevhodné
motorová vozidla, tuky, mazadla, asfalt, dehet	práškový	vodní
dřevo, hobliny, piliny, sláma, papír, pevné organické látky, líh	vodní	CO <sub>2</sub> – sněhový
archívy, knihovny, svazky papírů, alkohol, hořlavé kovy a jejich slitiny, textilie	práškový	vodní pěnový
benzín, nafta, olej, laky, barvy, pryž	pěnový práškový	vodní CO <sub>2</sub> – sněhový
elektrická zařízení pod napětím, potraviny, telefonní ústředny, jemná mechanika, počítače, videa	CO <sub>2</sub> – sněhový	vodní pěnový

Všiml sis někdy, jaké hasicí přístroje máte ve škole nebo doma?

# Zdravověda

Máte za úkol ošetřit zraněné koleno a přenést kamaráda na „stoličky“ utvořené z rukou.



Dalším úkolem je ošetření pohmožděn nebo zlomené ruky takto, trojcípým šátkem:

